

## **Психологическая готовность к школе –**

это необходимый и достаточный уровень психического развития ребенка для освоения школьной учебной программы, а также сформированность различных видов готовности:

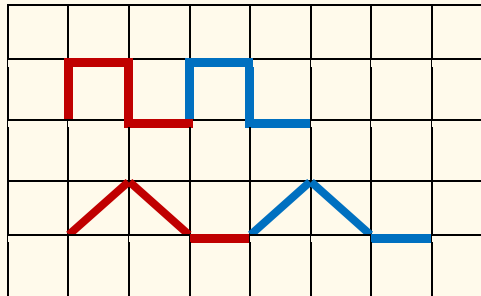
- **Физической готовности**
- **Интеллектуальной готовности**
- **Эмоционально-волевой готовности**
- **Мотивационной готовности**
- **Готовности в сфере общения**

Помните, что **не следует измерять готовность к школьному обучению по формальному уровню умений и навыков, таких как чтение, письмо, счет.** Владея ими, ребенок может еще не иметь соответствующих механизмов умственной деятельности.

Представленные ниже задания направлены на развитие мыслительных операций, удержание условий поставленной задачи, ориентацию в пространстве, развитие фонематического восприятия, т.е. в большей степени на **интеллектуальную готовность.**

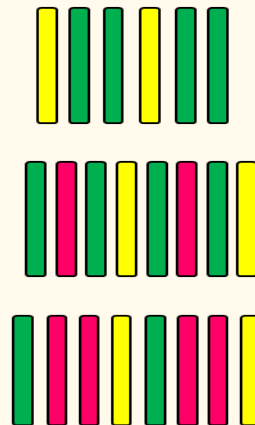
### **«Узор по клеточкам»**

Предложите своему ребенку продолжить узор по клеточкам. Используйте в узоре разные цвета линий. Например:



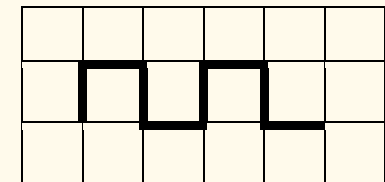
### **«Закономерности»**

Выкладывайте с ребенком закономерности из счетных палочек. Сначала ребенок выкладывает палочки вместе со взрослым, затем – продолжает работать самостоятельно. Например:



### **«Графический диктант»**

Предложите вашему ребенку «графические диктанты». Например: «Сейчас мы с тобой будем рисовать разные узоры. Для этого нужно внимательно слушать меня, я буду говорить, на сколько клеточек и в какую сторону ты должен проводить линию. Начинаем рисовать первый узор. Поставь карандаш на самую верхнюю точку. Рисуем линию: одна клетка вверх. Одна клетка направо. Одна клетка вниз. Одна клетка направо. Одна клетка вверх. Одна клетка направо. Одна клетка вниз. Одна клетка направо. Дальше продолжай рисовать узор сам».



### **«Посчитаем буквы»**

Ребенку нужно посчитать буквы в словах, которые ему называет взрослый. Можно попросить ребенка нарисовать столько же кружочков, сколько букв в слове. Например:

РАК – 0 0 0  
ЛИСА – 0 0 0 0  
ДЕРЕВО – 0 0 0 0 0 0

### **«Нарисуй и раскрась»**

В этом задании ребенку предъявляются сразу несколько условий задачи. Например:

*Нарисуй 5 треугольников, 2 из них раскрась красным, а остальные – синим.*

*Нарисуй 4 круга и 2 квадрата, круги раскрась зеленым, а квадраты – синим.*

*Нарисуй 5 треугольников и раскрась их, чтобы все треугольники были разного цвета. Треугольник посередине должен быть желтым.*



*Успехов в подготовке  
к школе!*

Разработано педагогом-психологом  
МАДОУ «Детский сад №207 «Ручеек»  
комбинированного вида  
Муравьевой А.Д.

**Задания для  
подготовки  
ребенка к школе**

