

Муниципальное автономное дошкольное образовательное учреждение «Детский сад №207» комбинированного вида

Конспект занятия для детей старшей группы по теме:
«Математическое королевство»

Воспитатель:
Дроздова А.Ю.

г.Барнаул
2024г.



Конспект открытого итогового занятия по математике в старшей группе «Математическое королевство»

I. Программное содержание:

Обучающие задачи:

- Упражнять в счёте в пределах 10 в прямом и обратном порядке
- Закрепить знания о составе чисел в пределах 10 из двух меньших чисел.
- Закрепить знания о последовательности дней недели, времён года
- Закрепить умение сравнивать 2 рядом стоящих числа, используя знаки больше, меньше, равно.
- Закрепить умение ориентироваться на плоскости и понимать пространственную терминологию (вверху-внизу, над-под, слева-справа, в центре, по краям, в середине, в углу, между, рядом и т.д.).
- Закрепить представления детей о геометрических фигурах: умения различать геометрические фигуры, умения сравнивать их по свойствам (по цвету, форме и величине).

Развивающие задачи:

Создать условия для развития логического мышления, сообразительности, внимания.

Способствовать формированию мыслительных операций, развитию речи, умению аргументировать свои высказывания.

Воспитательные задачи:

Воспитывать самостоятельность, умение понимать учебную задачу и выполнять её самостоятельно.

Воспитывать интерес к математическим занятиям.

Методические приёмы:

Игровой (использование сюрпризных моментов).

Наглядный (использование иллюстрации).

Словесный (напоминание, указание, вопросы, индивидуальные ответы детей).

Поощрение, анализ занятия.

Оборудование: магнитная доска, цифры, знаки.

Демонстрационный материал: «письмо», замок с геометрическими фигурами, настольная игра.

Раздаточный материал: набор цифр на каждого ребенка, карточки с заданиями на сравнение чисел, геометрическая фигура - круг, карандаши, карточки с числовыми домиками, картинка - фон.

Материал: плакат «Математическое королевство», замок с геометрическими фигурами, сундучок с медалями.

Ход:

Воспитатель: - Ребята, я очень рада видеть вас и наших гостей!

Организационный момент.

Предложить детям ответить на вопросы:

- Какое сейчас время года?
- Какой сегодня день недели?
- Какой день недели будет завтра?
- Какой день будет после субботы?

- Как называется время суток, когда вы ложитесь спать?(*день, ночь*)
 - Как называется время суток, когда вы делаете зарядку?
 - В какое время суток вас забирают из детского сада?
- Модолцы!!

Ребята, сегодня к нам в детский сад пришло письмо. Хотите узнать, что в нём написано?

Письмо: «Здравствуйте ребята, группы «Звездочка»! Пишет вам королева страны «Математика». Злая колдунья заколдовала меня и жителей моей страны. И теперь в моей стране беспорядок. Я прошу помощи у вас. Помогите мне, пожалуйста, навести порядок в моей стране».


Ребята, мы поможем жителям математического королевства? Тогда отправляемся путешествовать в математическую страну. Ой, ребята, злая колдунья, повесила огромный замок на воротах королевства.

Чтобы его открыть, нам нужно разгадать один секрет – догадаться какая из фигур лишняя.

Ребята, какие геометрические фигуры вы видите на замке? Есть ли здесь одинаковые фигуры? Сравните их, и скажите, чем они похожи, что есть общее?

(сравнение по форме, цвету, величине)

Чем фигуры отличаются? Как вы считаете, какая фигура лишняя? (круг – не имеет углов).



Молодцы, замок открыт, мы можем зайти в математическое королевство. А нас Ждет первое задание. Давайте сядем за столы.

Итак, 1-ое задание:

Злая колдунья заколдовала все числа, они забыли свои места и перепутались. Помогите каждому числу встать на своё место. Расставьте их по порядку от меньшего к большему (каждый ребенок индивидуально выкладывает числовой ряд при помощи бумажных цифр от 1 до 10).

Миша, посчитай числа по порядку, так, как ты их расставил.

Соня, попробуй посчитать по другому - обратный счёт от 10 до 1.

Ребята, давайте проверим,
какое число вы поставили между числами 3 и 5.
какое число вы поставили между числами 7 и 9
какое число вы поставили между числами 1 и 3
какое число вы поставили между числами 4 и 6;
Назовите соседей числа 6, 2, 4, 9;
Назови число, которое больше числа 3 на 1.
Назови число, которое больше числа 5 на 1.
Назови число, которое больше числа 7 на 1.
Молодцы, вы отлично справились с 1-ым заданием. Теперь каждое число заняло нужное место в числовом ряду

2-ое задание:

И я читаю следующее задание:

Математические знаки просят помощи. Они забыли зачем они нужны? Помогите, что показывают эти знаки? Как они называются? (нужны, чтобы сравнивать числа, а называются знаки - больше, меньше, равно) У вас на столах карточки, вам нужно сравнить числа и поставить в клеточках нужные знаки.

Отлично математические знаки вспомнили своё предназначение - сравнивать и показывать какое число больше, какое меньше и сообщать о равенстве. Они заняли свои места и тоже благодарят вас за помощь.

3-ое задание:

А сейчас, ребята, давайте немного отдохнем.

Вставайте из-за столов и выходите ко мне.

Нас ждет физминутка!!!

Вместе по лесу идём.

Вместе по лесу идём,

Не спешим, не отстаём.

Вот выходим мы на луг. (Ходьба на месте.)

Тысяча цветов вокруг! (Потягивания — руки в стороны.)

Вот ромашка, василёк,

Медуница, кашка, клевер.

Расстилается ковёр

И направо и налево. (Нак-ся и коснуться левой ступни правой рукой, потом наоборот.)

К небу ручки протянули,

Позвоночник растянули. (Потягивания — руки вверх.)

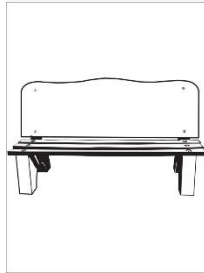

Отдохнуть мы все успели

И на место снова сели. (Дети садятся.)

4-ое задание:

Королева математики очень любит рисовать. И ее замок внутри был украшен картинками, но злая колдунья их украла, и в замке стало грустно и не уютно. Давайте поможем королеве и подарим ей картины. Но рисовать мы будем не обычным способом.

И так, вы художники, а я ваш помощник. Сейчас мы будем создавать картину. Я вам буду называть место и изображение, которое вы должны изобразить на этом месте. (Раздается на каждого ребенка картинка-фон)



Под лавкой нарисуйте три цветочка, между деревом и лавкой один гриб, в верхнем правом углу солнышко, слева над деревом изобразите две бабочки.

Молодцы, справились с заданием.

5-ое задание:



Посмотрим, какое следующее математическое задание нам приготовили.

Я предлагаю трем добровольцам выйти к доске .

Итак, вам нужно заселить в числовые домики жильцов. А сколько жильцом можно поселить вам покажет цифра на крыше дома. Если мы ребята все сделаем правильно, колдунья превратится в добрую волшебницу. Приступаем.

Молодцы, злые чары сняты!!!

Ребята, вы выполнили все задания, навели порядок в математическом королевстве, а злую колдунью превратили в добрую волшебницу .

Королева вам очень благодарна за помощь.

Ребята, а вам понравилось наше занятие? Что вам было особенно легко, что показалось трудным?

Сегодня все дети работали хорошо, но особенно активны были...

А королева математики в благодарность вам за помощь оставила вот этот сундучок. Заглянем в него?

Посмотрите, это же медали для вас!!!