

Игры и упражнения направленные на развитие мышления



Презентацию подготовила учитель-дефектолог
Гаан Ольга Николаевна

Тема «Развиваем мышление»

Аннотация: Развитие мышления у детей дошкольного возраста – задача, решение которой напрямую зависит от того, насколько успешно ребёнок умеет пользоваться операциями анализа, синтеза, сравнения, обобщения и классификации. В данной презентации приведены задания и упражнения, которые на доступном детям материале с опорой на их жизненный опыт учат строить правильные суждения, проводить несложные доказательства без предварительного освоения самих законов и правил логики.

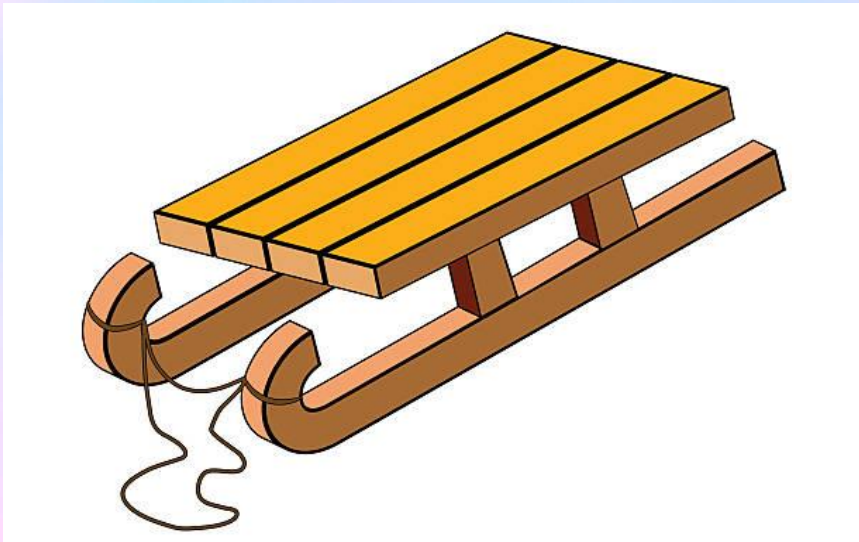
Цель: развитие логического мышления детей.

Задачи:

- Формирование мыслительных процессов анализа, синтеза, сравнения, обобщения и классификации.
 - Развитие у детей:
 - речи (умение рассуждать, доказывать).
 - произвольности внимания
 - познавательных интересов
 - Воспитание коммуникативных навыков
 - стремление к преодолению трудностей
 - уверенности в себе



















ИГРА «ЧЕТВЕРТЫЙ ЛИШНИЙ»




ИГРА «НАЙДИ ЛИШНИЙ»



ИГРА «ЧЕГО НЕ ХВАТАЕТ?»



ИГРА «АССОЦИАЦИИ»

Посмотри на картинки и выбери из четырех ту, которая не подходит к той картинке, что в середине.



ИГРА «ЧЕГО НЕ ХВАТАЕТ?»

Посмотри на картинки и выбери из четырех ту, которая не подходит к той картинке, что в середине



ИГРА «НАКОРМИ ЖИВОТНЫХ»

Посмотри на картинки и выбери угощение для каждого животного.



ИГРА «НАЙДИ МАМОЧКЕ ЕЁ ДЕТЕНЬША»

Посмотри на картинки и выбери для каждой мамы ее детеныша



ИГРА «НАЙДИ ДЛЯ КАЖДОЙ МАМОЧКИ ЕЁ ДЕТЕНЬША»
Посмотри на картинки и выбери для каждой мамы ее детеныша



ИГРА «ЧТО СНАЧАЛО, ЧТО ПОТОМ?»

Разложи картинки по порядку: что за чем идет.



?

?

?

?

1

2

3

4

ИГРА « ЧТО СНАЧАЛО, ЧТО ПОТОМ? »
Разложи картинки по порядку: что за чем идет.



?

?

?

?






1


2

3

4

ИГРА «НАЙДИ ПОХОЖИЙ ПРЕДМЕТ»



ИГРА «НАЙДИ СИЛУЭТ»

Найдите силуэты для каждого животного



МОЛОДЕЦ

